




| SEGUNDA-FEIRA | TERÇA-FEIRA | QUARTA-FEIRA | QUINTA-FEIRA | SEXTA-FEIRA |
|--|---|---|---|--|
| <p align="center">MATERNAL II-B</p> <p><i>(EO) (EF) Vivenciando momentos diários de diálogo, conversa e relatos com a família. Expressando seus desejos, necessidades, sentimentos, vivências, dúvidas e opiniões.</i></p> <p>- Hoje é dia de bate papo!</p> <p>VAMOS FALAR SOBRE EMOÇÕES</p> <p>Atividade da Apostila: EMOÇÕES</p> <p>Vocês receberam uma folhinha com as carinhas das emoções. Vou fazer algumas perguntinhas e vocês irão responder mostrando para a mamãe a carinha correspondente.</p> <ul style="list-style-type: none"> * Como foram as férias, vocês ficaram felizes ou também ficaram tristes? * Riram muito ou choraram? * Ficaram cansados? * Como vocês estão se sentindo? * Estão com alguma dúvida? <p>Depois de fazer a atividade</p> | <p align="center">MATERNAL II-B</p> <p><i>(TS) (CG) (ET) Desenvolvendo Progressivamente as Habilidades Manuais, adquirindo controle para desenhar, pintar, entre outros. Identificando e Explorando Relações Espaciais (dentro e fora, em cima, embaixo, entre e do lado)</i></p> <p>- Hoje é dia de Arte!</p> <p>SEQUÊNCIA DIDÁTICA CORES PRIMÁRIAS</p> <p>Atividade da Apostilas: PINTANDO COM OS DEDINHOS</p>  | <p align="center">MATERNAL II-B</p> <p><i>(EO) (CG) (TS) (ET) Desenvolvendo o Raciocínio Lógico, a Motricidade Fina e Habilidades de desenho e Pintura</i></p> <p>“SEMANA DO DIA DOS PAIS OU DA PESSOA ESPECIAL QUE CUIDA DE MIM”</p> <p>Atividade da Apostila: O RETRATO DO PAPAÍ</p> <p>Você irá desenhar dentro do porta retrato o seu Papai ou a Pessoa Especial que você ama muito e que cuida de você como se fosse um pai. Essa pessoa poderá ser o vovô, o titio, o padrinho ou um irmão mais velho.</p> <p>Depois de desenhar a pessoa especial, capriche na pintura e deixe bem colorido e alegre o seu porta retrato.</p> <p>Guarde em um lugar secreto para entregar no domingo, Dia dos Pais.</p> | <p align="center">MATERNAL II-B</p> <p><i>(EF) (TS) (CG) Desenvolvendo Progressivamente as Habilidades Manuais, Identificando e Explorando Relações Espaciais (dentro e fora, em cima, embaixo, entre e do lado)</i></p> <p>- Hoje é dia da nossa aula online!</p>  <p align="center">ÁS 9 HORAS</p> <p>Na aulinha de hoje vamos confeccionar um lindo cartão para o Papai ou para a Pessoa Especial que você ama e que cuida de você.</p> <p>*Vamos precisar dos seguintes materiais: 1 Folha em branco 1 Lápis Canetinha colorida ou Lápis de cor</p> | <p align="center">MATERNAL II-B</p> <p><i>(EF) Vídeo/ Música – O canal do Joãozinho</i></p> <p>- Hoje é dia de Música!</p> <p>A música de hoje é: A CANÇÃO DAS EMOÇÕES https://youtu.be/ZN_00x79sKY</p>  <p>Vamos cantar com o Joãozinho e aprender um pouquinho mais sobre as nossas emoções.</p> <p>“FELIZ DIA DOS PAIS PARA TODOS!”</p> <p>Tenham um lindo final de semana!</p> |

vocês irão enviar uma foto com a carinha que vocês mais usaram nessas férias. Não vale mentir hein! Podem recortar as carinhas e guardá-las dentro de um potinho, que poderá ser de margarina. **Guardem porque vamos usar na próxima semana, combinado.**



Pais, registrem esse bate papo e enviem para a professora, por gentileza.

Nessa atividade vocês vão usar as cores primárias, vocês se lembram quais são?

AZUL
AMARELO
VERMELHO


Vocês vão pintar as bolinhas da Dona Tartaruga usando a pontinha dos dedinhos.

Quero ver lindas e coloridas tartarugas.

Dia dos Pais

8 / 8

Desenhe o papai dentro do porta-retrato.



NÃO FALTEM, ESTOU COM SAUDADES DE VOCÊS!!